

**Stichting AL HOEDA WA NOER**  
**Vlaggemanstraat 11**  
**3038 LA Rotterdam**

Jaarrekening 2015

## INHOUDSOPGAVE

	<b>Pagina</b>
<b>Accountantsrapportage</b>	<b>3</b>
Voorwoord	4
Resultaten	5
Financiële positie	7
Ondertekening van de accountantsrapportage	9
<b>Jaarstukken 2015</b>	
Jaarrekening	10
Balans per 31 december 2015	11
Winst-en-verliesrekening over 2015	13
Kasstroom over 2015	14
Waarderingsgrondslagen	15
Toelichting op de materiële vaste activa	17
Toelichting op de activa	18
Toelichting op de passiva	19
Toelichting op de winst en verliesrekening	20
<b>Bijlagen</b>	

## **Accountantsrapportage**



Aan:

**Stichting AL HOEDA WA NOER**  
**TAV bestuursleden**  
**Vlaggemanstraat 11**  
**3038 LA ROTTERDAM**

Datum:

Rotterdam 01 december 2016,

Geachte bestuursleden,

Ingevolge uw verzoek hebben wij de balans per 31 december 2015, alsmede de Winst- en verliesrekening over het jaar 2015, samengesteld.

De jaarstukken zijn opgesteld aan de hand van de door u aan ons verstrekte gegevens en bescheiden bestaande uit:

1. Bankafschriften;
2. Inkoop- en verkoopfacturen;
3. Bijbehorende bescheiden.

Controle op volledigheid en juistheid vond onzerzijds niet plaats.

Hoogachtend,

Dhr. N. Bouzian

## RESULTAAT IN EURO

### Ontwikkeling van opbrengsten en kosten

Zoals blijkt uit de winst-en-verliesrekening bedraagt het resultaat 38.965 Euro (2014: 55.033 Euro).

Teneinde inzicht te geven in de ontwikkeling van het resultaat over 2015 volgt hierna een overzicht gebaseerd op de winst-en-verliesrekening 2015 met ter vergelijking de winst-en-verliesrekening over 2014.

Opbrengsten en kosten zijn hierbij uitgedrukt in gehele euro's en in een percentage van de netto-omzet.

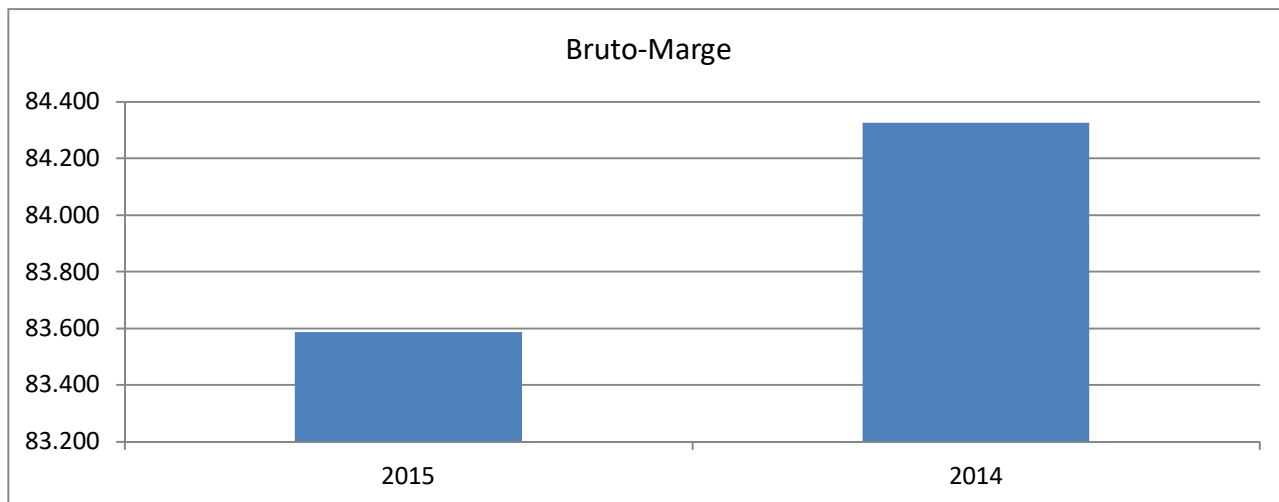
	2015		2014		Vershil
	€	%	€	%	€
<b>Bruto-Marge</b>					
- Bruto-Marge	88.847	100%	88.085	100%	762
- Kostprijs van de omzet	5.262	6%	3.760	4%	1.502
	<b>83.585</b>	<b>94%</b>	<b>84.325</b>	<b>96%</b>	<b>-740</b>
<b>Bedrijfskosten</b>					
- Lonen en salarissen	5.516	6%	6.055	7%	-539
- Afschrijvingen	742	1%	353	0%	389
- Huisvestigingskosten	16.521	19%	15.481	18%	1.040
- Verkoopkosten	8.466	10%	1.637	2%	6.829
- Overige bedrijfskosten	14.355	16%	6.299	7%	8.056
	<b>45.600</b>	<b>51%</b>	<b>29.825</b>	<b>34%</b>	<b>15.775</b>
<b>Bedrijfsresultaat</b>	<b>37.985</b>	<b>43%</b>	<b>54.500</b>	<b>62%</b>	<b>-16.515</b>
<b>Financiële baten en (lasten)</b>	<b>980</b>	<b>1%</b>	<b>533</b>	<b>1%</b>	<b>447</b>
<b>Resultaat</b>	<b>38.965</b>	<b>44%</b>	<b>55.033</b>	<b>62%</b>	<b>-16.068</b>

Het resultaat uit gewone bedrijfsuitoefening voor belastingen 2015 is ten opzichte van 2014 gedaald.

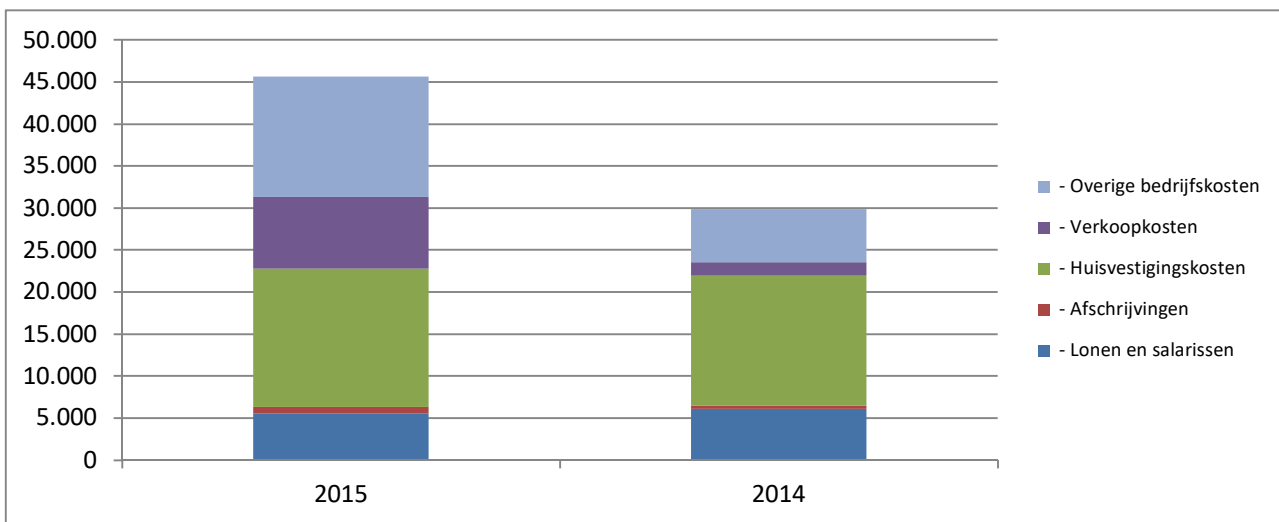
De ontwikkeling van het resultaat uit gewone bedrijfsuitoefening voor belastingen 2015 ten opzichte van 2014 kan als volgt worden weergegeven:

Daling (bruto marge)	740
Stijging (kosten)	15.775
Daling (financiële lasten)	447
Daling resultaat uit gewone bedrijfsuitoefening	<b>-16.068</b>

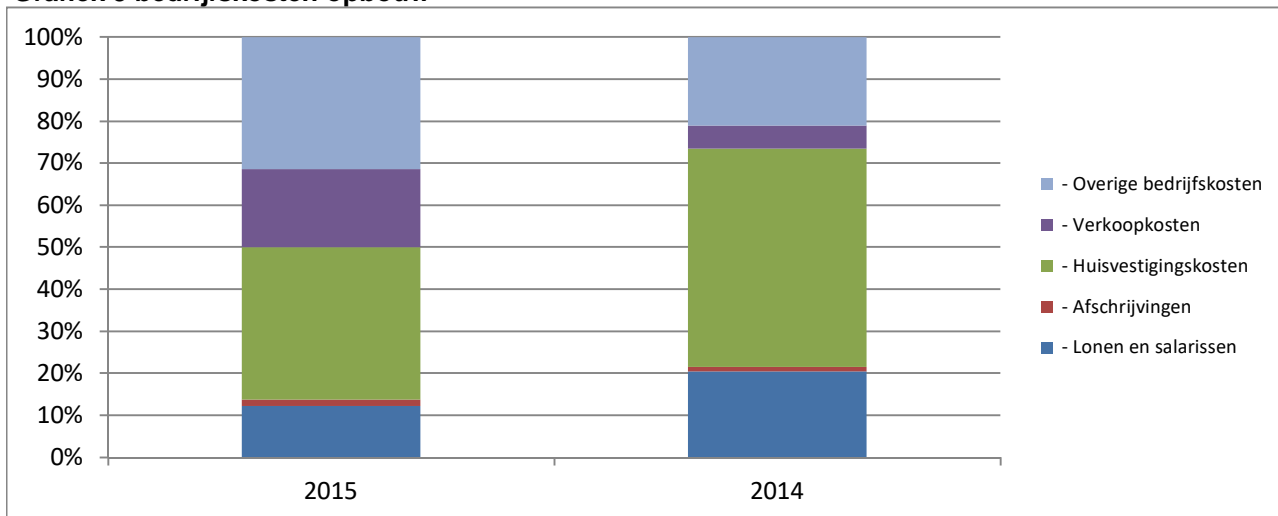
**Grafiek 1 bruto marge**



**Grafiek 2 bedrijfskosten**



**Grafiek 3 bedrijfskosten opbouw**



## Financiële positie IN EURO

In het navolgende hebben wij een analyse van de financiële positie van uw onderneming gemaakt. Opgemerkt dient te worden dat de omvang van balansposten in de loop van een jaar kan fluctueren en dat de waarde per balansdatum aanmerkelijk kan afwijken van een willekeurige andere in het verslagjaar gekozen datum. Kengetallen kunnen hierdoor zijn beïnvloed.

Onderstaand volgt een samenvatting van de balans per 31 december 2015 met de overeenkomstige cijfers per 31 december 2014:

	31-12-2015		31-12-2014	
	€	%	€	%
<b>Actief</b>				
- Materiële vaste activa	2.728	1,1	970	0,4
Totaal materiële vaste activa	2.728	1,1	970	0,4
- Voorraden	1.535	0,6	688	0,3
Totaal vorderingen	4.781	1,9	2.731	1,2
Liquide middelen	250.683	97,1	215.456	98,3
	<u>258.192</u>	<u>100,0</u>	<u>219.157</u>	<u>100,0</u>
<b>Passief</b>				
Eigen vermogen	241.192	93,4	202.157	92,2
Eigen vermogen	241.192	93,4	202.157	92,2
	<u>258.192</u>	<u>100,0</u>	<u>219.157</u>	<u>100,0</u>

### Werkkapitaal

Op basis van de voorgaande balans kan een opstelling worden gegeven van het werkkapitaal. Onder werkkapitaal wordt verstaan het geheel van vlottende activa verminderd met de kortlopende schulden. Het werkkapitaal vertelt iets over de liquide positie binnen één jaar.

	31-12-2015	31-12-2014	Mutatie
	€	€	€
- Voorraden	1.535	688	847
- Liquide middelen	250.683	215.456	35.227
Totaal vlottende activa	255.464	218.187	37.277
Af: kortlopende schulden en overlopende passiva	0	0	0
Werkkapitaal	<u>255.464</u>	<u>218.187</u>	<u>37.277</u>

### Solvabiliteit

Uit de solvabiliteit - de verhouding tussen het eigen vermogen en het vreemd vermogen dan wel de verhouding tussen het eigen vermogen en het totaalvermogen - blijkt het weerstandsvermogen van een onderneming. Hoe hoog deze solvabiliteit moet zijn, hangt af van de aard van de onderneming.

Hiervoor kunnen geen algemeen geldende normen worden gegeven. Met behulp van onderstaande kengetallen kan een inzicht worden verkregen in de solvabiliteit van de onderneming.

	<u>2015</u>	<u>2014</u>
Verhouding eigen vermogen / totaalvermogen	93,4	92,2
Verhouding eigen vermogen / vreemd vermogen	14,2	11,9

### Liquiditeit

Uit de liquiditeit, zijnde de verhouding tussen vlottende activa en de kortlopende schulden, blijkt in hoeverre een onderneming aan haar financiële verplichtingen op korte termijn kan voldoen.

Met behulp van onderstaande kengetallen kan een inzicht worden verkregen in de liquiditeitspositie van de onderneming.

	<u>2015</u>	<u>2014</u>
<b>Quick ratio:</b>		
Verhouding vorderingen, effecten en liquide middelen / kortlopende schulden	0,00	0,00
<b>Current ratio:</b>		
Verhouding vlottende activa / kortlopende schulden	0,00	0,00



## Ondertekening van de accountantsrapportage

Wij vertrouwen erop hiermee aan uw opdracht te hebben voldaan.  
Tot het geven van nadere toelichtingen zijn wij steeds gaarne bereid.

Rotterdam, 1 december 2016

Hosni Zarzar

Tolga Topaloglu

N Bouzian

## **JAARREKENING**

**BALANS PER 31 december 2015 NA WINSTBESTEMMING  
IN EURO**

<b>ACTIVA</b>	<b>2015</b>	<b>2014</b>
<b>Vaste activa</b>		
Materiele vaste activa		
- inventaris	<u>2.728</u>	<u>970</u>
	2.728	970
<b>Totaal materiele vaste activa</b>	<b>2.728</b>	<b>970</b>
 <b>Vlottende activa</b>		
Vorraden	1.535	688
	<u>          </u>	<u>          </u>
Liquide middelen	<b>250.683</b>	<b>215.456</b>
 <b>Totaal activa</b>	<b><u>258.192</u></b>	<b><u>219.157</u></b>

**BALANS PER 31 december 2015 NA WINSTBESTEMMING  
IN EURO**

<b>PASSIVA</b>	<b>2015</b>		<b>2014</b>	
<b>Stichtingsvermogen</b>				
- Stichtingsvermogen	<u>241.192</u>	<b>241.192</b>	<u>202.157</u>	<b>202.157</b>
<b>Langlopende schulden</b>		<b>17.000</b>		<b>17.000</b>
<b>Totaal passiva</b>		<u><b>258.192</b></u>		<u><b>219.157</b></u>

**WINST- EN VERLIESREKENING OVER 2015  
IN EURO**

	<u>2015</u>	<u>2014</u>
- Netto-omzet	88.847	88.085
- Kostprijs van de omzet	<u>5.262</u>	<u>3.760</u>
<b>Bruto-marge</b>	<b>83.585</b>	<b>84.325</b>
<b>Bedrijfskosten</b>		
- Lonen en salarissen	5.516	6.055
- Afschrijvingen	742	353
- Huisvestigingskosten	16.521	15.481
- Verkoopkosten	8.466	1.637
- Overige bedrijfskosten	<u>14.355</u>	<u>6.299</u>
<b>Som der bedrijfslasten</b>	<b>45.600</b>	<b>29.825</b>
<b>Bedrijfsresultaat</b>	<u><b>37.985</b></u>	<u><b>54.500</b></u>
Bankkosten soortgelijke kosten	574	752
Overige baten	-1.554	-1.285
<b>Resultaat</b>	<u><u><b>38.965</b></u></u>	<u><u><b>55.033</b></u></u>

**KASSTROOM 2015**  
**IN EURO**

	<u><b>Mutatie 2015</b></u>	
<b>Operationele activiteiten</b>		
- Winst	38.965	
- Afschrijvingen	<u>742</u>	
		39.707
<b>Financieringsactiviteiten</b>		
- Mutatie eigen vermogen	<u>70</u>	
		70
<b>Mutaties NWK</b>		
<b>Vorderingen</b>		
- Toename overige vorderingen en overlopende activa	<u>-1.203</u>	
		-2.050
<b>Mutaties NWK</b>		<b>-2.050</b>
<b>Mutaties liquide middelen</b>		<b>35.227</b>
<b>Stand per 1 januari</b>		<b>215.456</b>
<b>Stand per 31 december</b>		<b>250.683</b>

## Waarderingsgrondslagen

### Algemeen

#### Activiteiten

De activiteiten van Stichting AL HOEDA WA NOER bestaan voornamelijk uit:

Het zordragen van activiteiten te behoeve van de geloofsuiting voor moslim in Rotterdam en omstreken, alsmede het vervullen van een brugfunctie tussen moslims en de multiculturele samenleving.

Deze doelen worden verwezenlijkt door onder meer het vergaren van kennis (met name over islam) om het verschaffen van een juist beeld over islam door informatie over de islam te geven, het organiseren van lezingen over het onderwerp, het les geven in het lezen van de heilige Qu'ran, de islamitische geloofsleer, het leren van de arabische taal, huiswerkbegeleiding, het geven van andere cursussen

#### De directie

In het boekjaar werd de directie gevormd door de bestuursleden

### Grondslagen voor waardering van activa en passiva

#### Algemeen

De jaarrekening is opgesteld in overeenstemming met in Nederland algemeen aanvaarde verslaggevingsregels. De jaarrekening is opgesteld in euro's. Activa en passiva worden gewaardeerd tegen nominale waarde, tenzij een andere waarderingsgrondslag is vermeld.

De grondslagen zijn ten opzichte van het voorgaande jaar niet gewijzigd.

#### Materiële vaste activa

De bedrijfsgebouwen en terreinen worden gewaardeerd tegen actuele waarde, onder aftrek van lineaire afschrijvingen. De actuele wordt bepaald op grond van taxaties van deskundigen die om de drie a vijf jaar plaatsvinden.

Machines en installaties en andere vaste bedrijfsmiddelen worden gewaardeerd tegen aanschafprijs (verkoopprijs of vervaardigingsprijs) onder aftrek van lineaire afschrijvingen. De afschrijvingen zijn berekend volgens de lineaire methode op basis van de verwachte economische levensduur.

Met op de balansdatum verwachte duurzame waardeverminderingen wordt rekening gehouden.

#### Vorderingen

Vorderingen worden gewaardeerd op de nominale waarde onder aftrek van noodzakelijk geachte voorzieningen voor oninbaarheid.

## **Grondslagen voor bepaling van het resultaat**

### Algemeen

Het resultaat wordt bepaald als het verschil tussen de opbrengstwaarde van de geleverde prestaties en de kosten en andere lasten over het jaar. De resultaten op transacties worden verantwoord in het jaar waarin zij zijn gerealiseerd; verliezen reeds zodra zij voorzienbaar zijn.

### Netto-omzet

Onder netto omzet wordt verstaan de aan derden in rekening gebrachte c.q. te brengen bedragen voor de in het verslagjaar geleverde goederen en diensten onder aftrek van kortingen en exclusief omzetbelasting.

### Kosten

De kosten worden bepaald op historische basis en toegerekend aan het verslagjaar waarop zij betrekking hebben.

### Afschrijvingen en overige waardeverminderingen

De afschrijvingen worden gebaseerd op de verkrijgingsprijs. Afschrijvingen vinden plaats volgens de lineaire methode op basis van de geschatte economische levensduur. Boekwinsten en verliezen bij verkoop van materiële vaste activa zijn begrepen onder de afschrijvingen.

## **Grondslagen voor de opstelling van het kasstroomoverzicht**

Het kasstroomoverzicht wordt opgesteld volgens de indirecte methode. Kasstromen in vreemde valuta worden omgerekend tegen een gemiddelde koers. Ontvangsten en uitgaven uit hoofde van interest en winstbelastingen worden opgenomen onder de kasstroom uit operationele activiteiten.

Betaalde dividenden worden opgenomen onder de kasstroom uit financieringsactiviteiten.

De verkrijgingsprijs van verworven groepsmaatschappijen wordt opgenomen onder de kasstroom uit investeringsactiviteiten, tenzij de verwerving heeft plaatsgevonden tegen uitgifte van eigen aandelen.

De in verworven groepsmaatschappijen aanwezige geldmiddelen worden op de aankoopprijs in mindering gebracht.



**TOELICHTING OP DE BALANS  
IN EURO**

**ACTIVA**

**Materiële vaste activa**

De mutaties in de materiële vaste activa worden als volgt weergegeven.

	inventaris	Totaal
	<u>                    </u>	<u>                    </u>
<i>Stand 1 januari 2015</i>		
- Cumulatieve aanschafwaarde	1.764	1.764
- Cumulatieve afschrijvingen	<u>794</u>	<u>794</u>
<b>Boekwaarde</b>	<u><u>970</u></u>	<u><u>970</u></u>
 <i>Mutaties boekjaar</i>		
- Investerings	2.500	2.500
- Afschrijvingen	<u>742</u>	<u>742</u>
<b>Totaal mutaties</b>	<u><u>1.758</u></u>	<u><u>1.758</u></u>
 <i>Stand 31 december 2015</i>		
- Cumulatieve aanschafwaarde	4.264	4.264
- Cumulatieve afschrijvingen	<u>1.536</u>	<u>1.536</u>
<b>Boekwaarde</b>	<u><u>2.728</u></u>	<u><u>2.728</u></u>
 Afschrijvingspercentage	 20%	

**ACTIVA**  
**IN EURO**

	<u><b>31-12-2015</b></u>	<u><b>31-12-2014</b></u>
<b>Materiële vaste activa</b>	2.728	970
	<u>2.728</u>	<u>970</u>
<b>Vorraden</b>		
- Voorraad	1.535	688
	<u>1.535</u>	<u>688</u>
<b>Liquide middelen</b>		
- Te goeden ING-Bank	244.268	205.352
- Kas	6.415	10.104
	<u>250.683</u>	<u>215.456</u>

De liquide middelen staan ter vrije beschikking van de stichting.

**PASSIVA**  
**IN EURO**

	<u><b>31-12-2015</b></u>	<u><b>31-12-2014</b></u>
<i>Algemene reserve</i>		
Stand per 1 januari	202.227	147.194
- Bij: Resultaat boekjaar:	<u>38.965</u>	<u>55.033</u>
Stand per 31 december	<u><u>241.192</u></u>	<u><u>202.227</u></u>

**TOELICHTING OP DE WINST EN VERLIES REKENING  
IN EURO**

	<u><b>31-12-2015</b></u>	<u><b>31-12-2014</b></u>
<b>Omzet</b>		
- Donatie Algemeen	64.662	47.133
- Donatie MCC	19.526	36.273
- Donatie Rente	556	1.155
- OpbrengstKantine	4.103	3.524
	<u>88.847</u>	<u>88.085</u>
<b>Inkoopwaarde</b>		
- Kostprijs Kantine	5.262	3.760
	<u>5.262</u>	<u>3.760</u>
<b>Lonen en salarissen</b>		
- Overige bruto en netto onkosten vergoedingen	5.516	6.055
	<u>5.516</u>	<u>6.055</u>
<b>Afschrijvingen</b>		
- Afschrijvingen materiële vaste activa	742	353
	<u>742</u>	<u>353</u>
<b>Huisvestigingskosten</b>		
- Huur	13.608	11.309
- Energiekosten	2.001	2.926
- Schoonmaak	0	1.089
- Overige huisvestigingskosten	912	157
	<u>16.521</u>	<u>15.481</u>
<b>Verkoopkosten</b>		
- Excursie	8.466	1.637
	<u>8.466</u>	<u>1.637</u>
<b>Overige bedrijfskosten</b>		
- Kantoorartikelen	475	431
- Kosten telecommunicatie	334	518
- Advies en juridische kosten	0	310
- Conferentie	5.720	0
- Kleine aanschaffingen	0	338
- Onderhoud inventaris	1.700	161
- Overige algemene kosten	6.126	4.541
	<u>14.355</u>	<u>6.299</u>
<b>Financiële baten en (lasten)</b>		
- Overige Baten	-1.554	-1.285
- Betaalde bankkosten	574	752
	<u>-980</u>	<u>-533</u>